

# TANKRING basic

## CF MOTO

mit 5-Loch Befestigung des Tankverschlusses / with 5 hole fastening the tank lid



Art.Nr./Item-no.:

516019-5

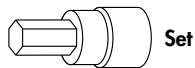
### Inhalt

1x 700012654 Tankring  
1x 700013879 Montageset Basic  
2x Kunststoffdome  
1x 700013249 Schraubensatz:  
2x Senkschraube M5x40  
2x Senkschraube M5x20  
4x Aludistanz Ø8,4xØ5,3x10mm

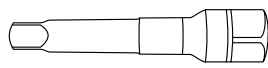
### Content

1x 700012654 Tank ring  
1x 700013879 Mounting set Basic  
2x Plastic dome  
1x 700013249 Screw kit:  
2x Countersunk screw M5x40  
2x Countersunk screw M5x20  
4x Alu spacer Ø8,4xØ5,3x10mm

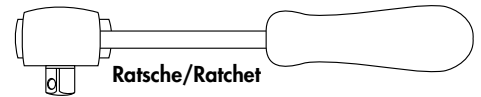
### Benötigte Werkzeuge / Required tools



Set



Verlängerung/extension



Ratsche/Ratchet



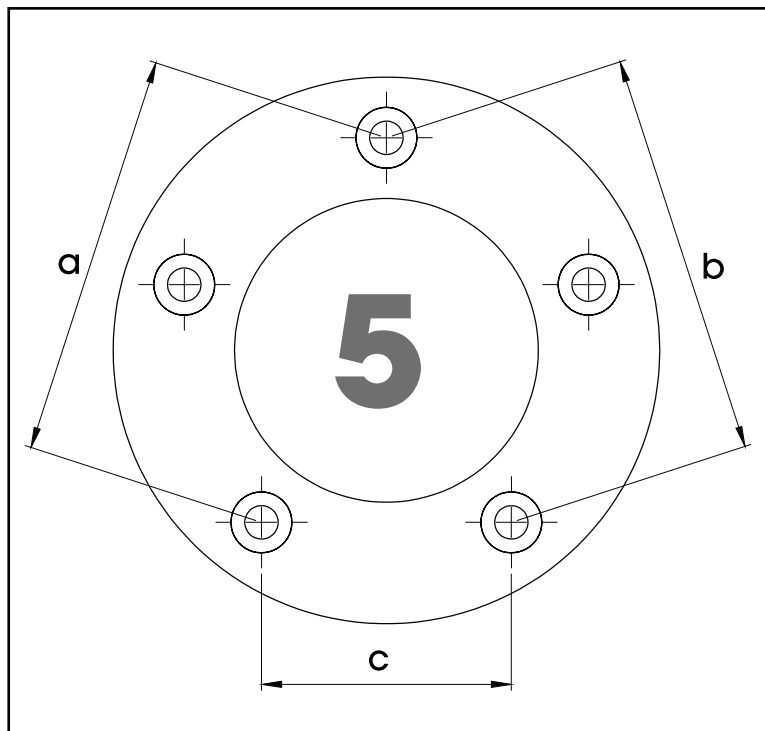
### Wichtig / Important:

Wenn Sie sich nicht sicher sind, wie man eine bestimmte Arbeit ausführt, sollten Sie diese Ihrer Fachwerkstatt überlassen. Ziehen sie alle zugänglichen Schrauben zuerst nur locker an. Nachdem alles montiert ist, werden die Schrauben dann auf das entsprechende Anzugsmoment festgezogen. Dadurch wird sichergestellt, dass das Produkt spannungsfrei angebaut ist. Anzugsmomente beachten! Nach der Montage alle Verschraubungen auf festen Sitz kontrollieren!

If you are not sure how to execute a determined action, you should ask your local distributor to do it. First, tighten all screws only loosely. After mounting all parts, the screws should be tightened to the torque specified. This guarantees, that the product is mounted without tension. Observe the tightening torques of the manufacturer! Control all screw connections after the assembling for tightness!

## Maße / Dimensions

∅	a	b	c
5	95,1	95,1	58,8

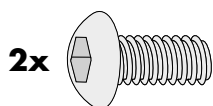


## Vorbereitende Maßnahmen / Preparatory actions

Die vier hintersten Schrauben des Tankrings demontieren, diese entfallen.  
Remove the four rear screws from the tank ring; these are no longer required.

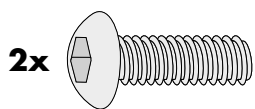
## Montageanleitung / Installation Instruction

### Tankring/Tank ring:



2x

1 M5x20



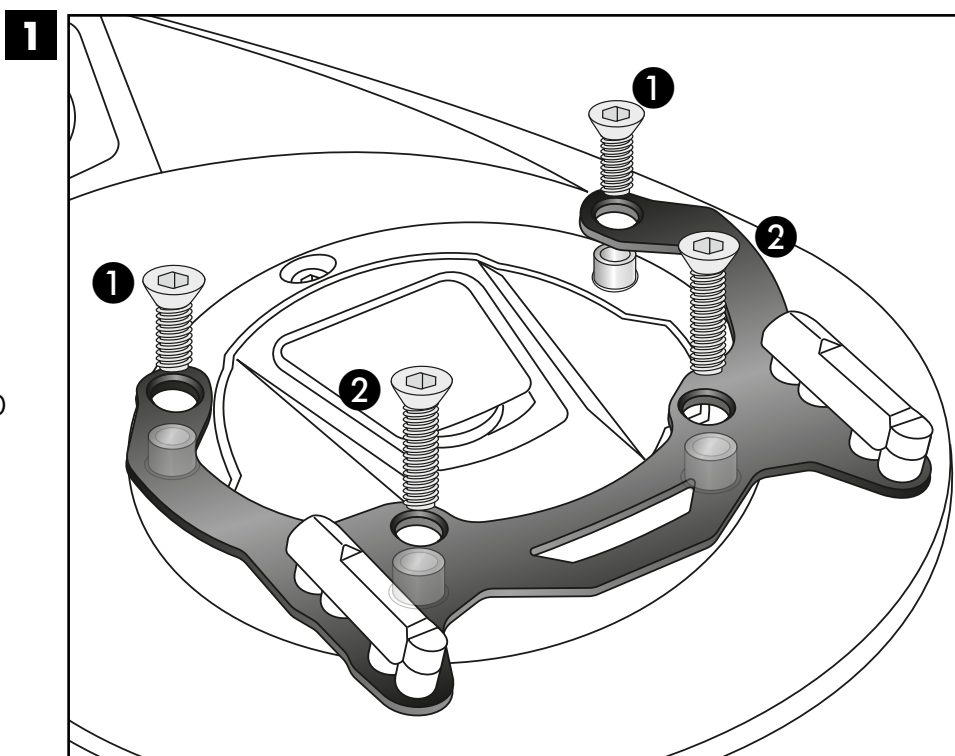
2x

2 M5x40



4x

∅8,4x∅5,3x10



Weiteres Zubehör auf [www.hepco-becker.de](http://www.hepco-becker.de) / More accessories see [www.hepco-becker.de](http://www.hepco-becker.de)