

HECKSCHUTZ-ZUSATZBÜGEL/ ADDITIONAL GUARD FOR REAR GUARD



Montage nur in Kombination mit Heckschutzbügel 5047711 00 01 möglich.
Installation is only possible in combination with rear guard 5047711 00 01.

VOGE R 625
(2025-)

Art.Nr./Item-no.:

42237711 00 01 schwarz/black

Inhalt

1x 700015083 Zusatzbügel

1x 700015084 Schraubensatz:

- 1 Zylinderschraube M8x55
- 2 Zylinderschraube M8x16
- 3 U-Scheibe Ø8,4
- 1 Selbstsichernde Mutter M8

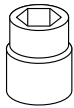
Content

1x 700015083 Additional guard

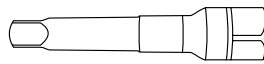
1x 700015084 Screw kit:

- 1 Allen screw M8x55
- 2 Allen screw M8x16
- 3 Washer Ø8,4
- 1 Self lock nut M8

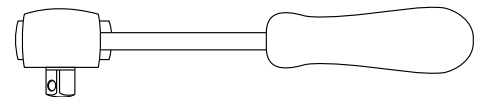
Benötigte Werkzeuge / Required tools




Set



Verlängerung/extension



Ratsche/Ratchet



Heckschutzbügel/
Rear guard
5047711 00 01

1

2

Wichtig / Important:

Beachten Sie die in Ihrem Land geltenden Zulassungsbestimmungen.

Für den Bereich der BRD gilt: Ein Eintrag in die Fahrzeugpapiere ist nicht erforderlich.

Wir empfehlen, die Montage in einer Fachwerkstatt durchführen zu lassen. Bei der Montage, alle zugänglichen Schrauben vorerst nur locker andrehen, sodass eine spannungsfreie Montage gewährleistet wird. Beim Anziehen der Schrauben, Anzugsmomente beachten.

We recommend having the installation carried out in a professional workshop. During installation, tighten all accessible screws loosely at first to ensure tension-free installation. When tightening the screws, observe the tightening torques.

Vorbereitende Maßnahmen / Preparatory actions

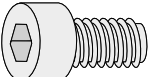
Die Schraube der Endtopfhalterung entfernen, diese entfällt.

Remove the screw from the silencer bracket; this part is no longer required.

Montageanleitung / Installation Instruction

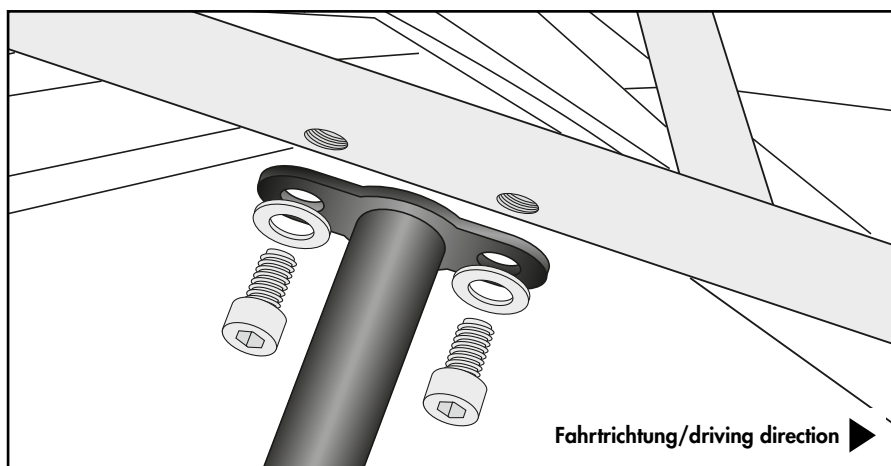
Zusatzbügel oben:

Additional guard top:

2x  M8x16

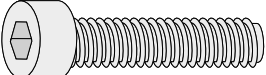
2x  Ø8,4

1



Zusatzbügel unten:

Additional guard bottom:

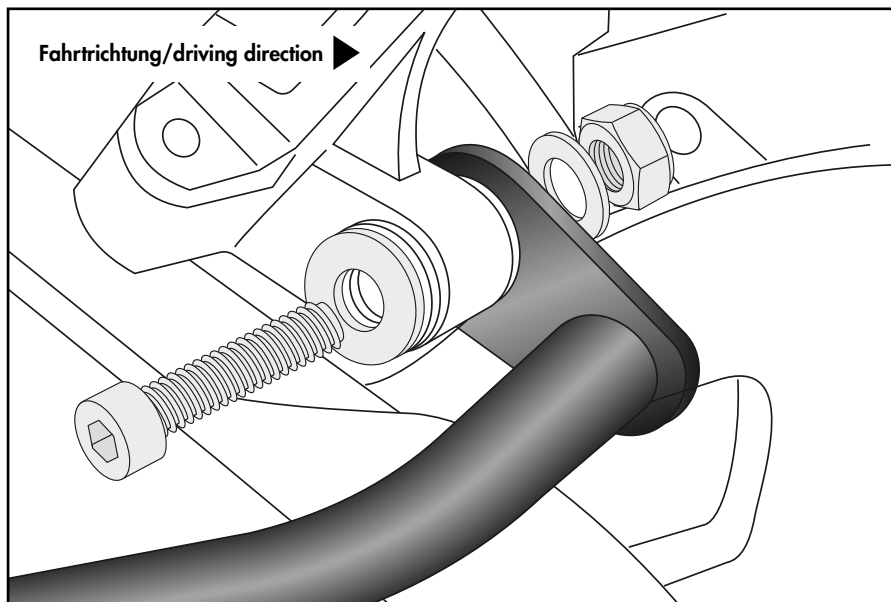
1x  M8x55

1x  Original

1x  Ø8,4

1x  M8

2



Achtung / Attention:

Nach der Montage alle Verschraubungen auf festen Sitz kontrollieren! Abgebaute Teile wieder montieren. Bitte beachten Sie unsere beigefügten Serviceinformationen.

Control all screw connections after the assembling for tightness! Reassemble the dismantled parts. Please notice our enclosed service information.

Weiteres Zubehör für dieses Modell auf www.hepco-becker.de / More accessories for this model see www.hepco-becker.de

HEPCO&BECKER GmbH | An der Steinmauer 6 | 66955 Pirmasens | Germany | Tel. +49 6331 1453100 | Fax: +49 6331 1453 120 | Mail: vertrieb@hepco-becker.de