

# Griffschutz / Handle protection set

HONDA Crosstourer

Artikel Nr.: / Item-no.:

**420971 - 03** schwarz/black



DE INHALT  
GB CONTENTS

1	700008022	Griffschutz links	1	700008022	Handle protection left
1	700008023	Griffschutz rechts	1	700008023	Handle protection right
4	150.913	Senkschrauben M8x50	4	150.913	countersunk head screw M8x50
2	150.913	Senkschrauben M8x70	2	150.913	countersunk head screw M8x70
4	151.302	Senkscheibe ø8,4 x ø25mm	4	151.302	countersunk washer ø8,4 x ø25mm



## Eine Seite nach der anderen montieren, damit sich der Lenker nicht verstellt !

Wenn Sie sich nicht sicher sind, wie man eine bestimmte Arbeit ausführt, sollten Sie diese Ihrer Fachwerkstatt überlassen. Ziehen sie alle zugänglichen Schrauben zuerst nur locker an. Nachdem alles montiert ist, werden die Schrauben dann auf das entsprechende Anzugsmoment festgezogen. Dadurch wird sichergestellt, dass das Produkt spannungsfrei angebaut ist. Anzugsmomente beachten! Nach der Montage alle Verschraubungen auf festen Sitz kontrollieren!

## Mount one side after the other, so that the handle bar position does not change !

If you are not sure how to execute a determined action, you should ask your local distributor to do it. First, tighten all screws only loosely. After mounting all parts, the screws should be tightened to the torque specified. This guarantees, that the product is mounted without tension. Observe the tightening torques of the manufacturer! Control all screw connections after the assembling for tightness!

Weiteres Zubehör auf unsere Homepage. More accessories: see our homepage.



**Hepco & Becker GmbH**  
An der Steinmauer 6  
D-66955 Pirmasens  
Germany

Tel.: +49 (0)6331 - 1453 - 100  
Fax: +49 (0)6331 - 1453 - 120  
eMail: [vertrieb@hepco-becker.de](mailto:vertrieb@hepco-becker.de)  
[www.hepco-becker.de](http://www.hepco-becker.de)

# Griffschutz / Handle protection set

HONDA Crosstourer

Artikel Nr.: / Item-no.:

**420971 - 03** schwarz/black

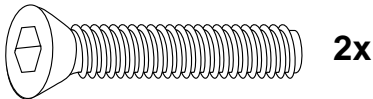


**DE MONTAGEANLEITUNG**  
**GB MOUNTING INSTRUCTIONS**

Befestigung des Griffschutzes seitlich links und rechts:

An den Lenkerenden zusammen mit dem Original Handschutz, mit den Senkschrauben M8x70. Originalschrauben entfallen.

Fastening of the handle protection bar left and right:  
together with the plastic hand protector. Fix it with countersunk head screw M8x70. Original screws are obsolete.

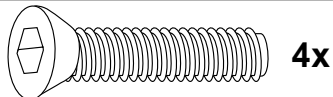


Befestigung des Griffschutzes oben links und rechts:


über der Lenkerverschraubung, die Originalschrauben entfallen.

Die Verschraubung erfolgt mit den Senkschrauben M8x50 sowie Senkscheiben  $\varnothing 8,4 \times \varnothing 25\text{mm}$ .

Fastening of the handle protection bar left and right top:  
dismantle the screw of the handle bar bolting. Original screws are obsolete. Fix the protection bar with countersunk head screws M8x50 and countersunk washers  $\varnothing 8,4 \times \varnothing 25\text{mm}$ .



4x



**DE ACHTUNG**  
**GB CAUTION**

**Nach der Montage alle Verschraubungen auf festen Sitz kontrollieren ! Abgebaute Teile wieder montieren. Bitte beachten Sie unsere beigefügten Serviceinformationen.**  
**Control all screw connections after the assembling for tightness! Reassemble the dismantled parts. Please notice our enclosed service information.**